



发现 帮助 传播 汇聚  
改变教育的力量

# 智慧树网-在线共享课程

学生端讲解

# 目录

01 | 登录认证

02 | 学习

03 | 常见问题

# 01

## 登录认证

Web端：建议使用**火狐/谷歌**浏览器，打开平台地址：[www.zhihuishu.com](http://www.zhihuishu.com)。

App端：扫码下载“**知到**” app，或在安卓应用宝、苹果App store搜索“知到”下载。



知到APP下载

# 01 登录问题

# Web端

使用学号登录，输入学校名字、学号及初始密码：123456。

The screenshot displays the login page for Zhihuishu (智慧树). At the top, the logo and website name '智慧树' with the URL 'www.zhihuishu.com' are visible. Below the logo, there are three tabs: '手机号' (Mobile Number), '学号' (Student ID), and '注册' (Register). The '学号' tab is currently selected. The form contains three input fields: '输入你的学校' (Enter your school), '大学学号' (University Student ID), and '密码' (Password). A blue '登录' (Login) button is positioned below these fields. Underneath the login button, there is a checked checkbox for '记住我' (Remember Me) and a link for '忘记密码' (Forgot Password). A section titled '其他登录方式' (Other login methods) includes icons for WeChat and a button for '教工号登录' (Teacher ID Login). At the bottom, a note states: '如登录、注册遇到问题，请联系客服' (If you encounter any issues with login or registration, please contact customer service).

# Web端

- 1.登录后会出现认证自己姓名姓氏的界面。
- 2.认证姓氏后需绑定手机号码和邮箱等其他信息。（请绑定正常使用的手机和邮箱，以便接收通知和找回密码）



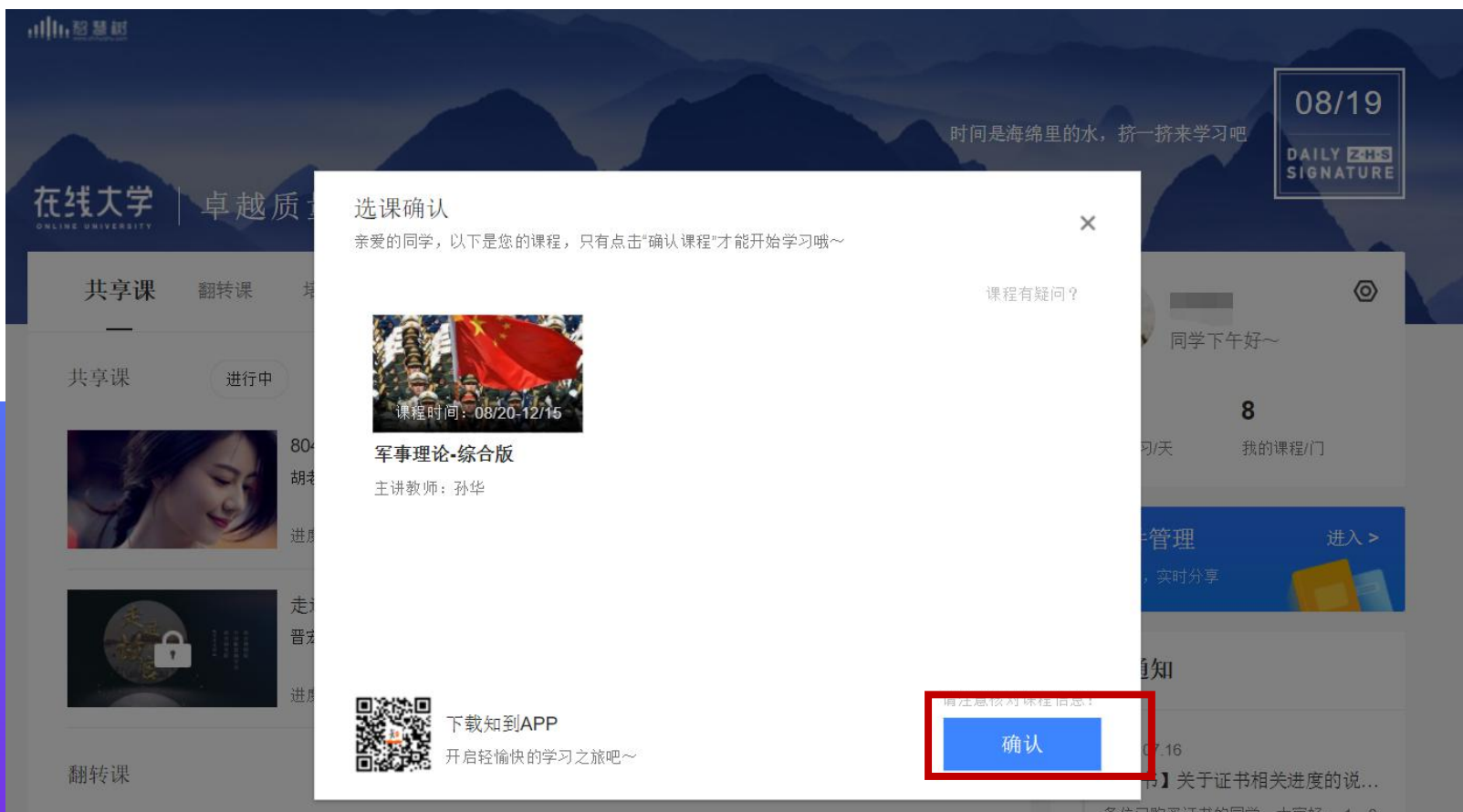
The screenshot shows a modal dialog box titled "请补全你的姓名" (Please complete your name) with the subtitle "确保学号无误" (Ensure the student ID is correct). The dialog contains a text input field with the name "晓晴" (Xiaoqing) and a green "确定" (Confirm) button. The background shows the "智慧树网" (Zhihui Tree) logo and a "登录" (Login) button.



The screenshot shows the "手机号码" (Mobile Number) binding page. It features the "智慧树网" (Zhihui Tree) logo and the text "用于接收来自平台和课程的通知，非常重要" (Used to receive notifications from the platform and courses, very important). The form includes a "手机号(仅限中国大陆)" (Mobile Number (Mainland China only)) input field, a "输入验证码" (Enter verification code) field with a CAPTCHA image, and a "获取验证码" (Get verification code) button. A green "下一步" (Next Step) button is at the bottom.

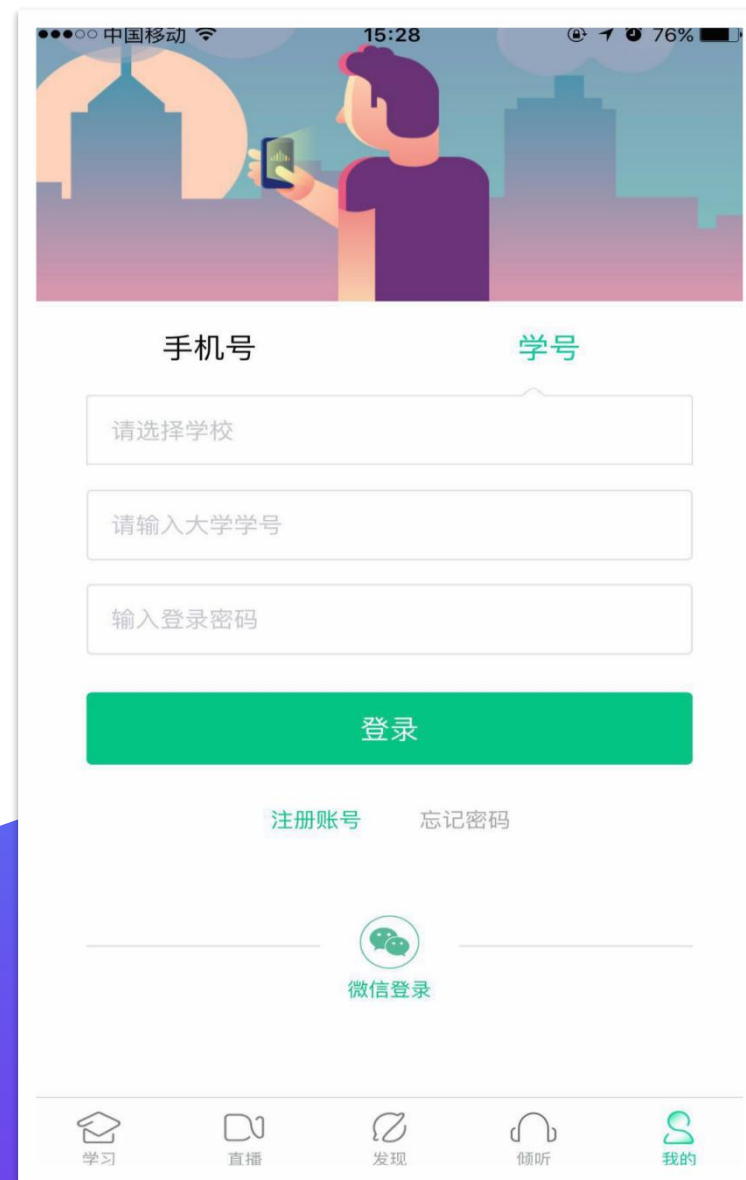
# Web端

认证完成后会弹出课程确认信息框，点击“**确认课程**”即可完成报到



# App端

使用学号登录，输入学校名字、学号及初始密码：123456。

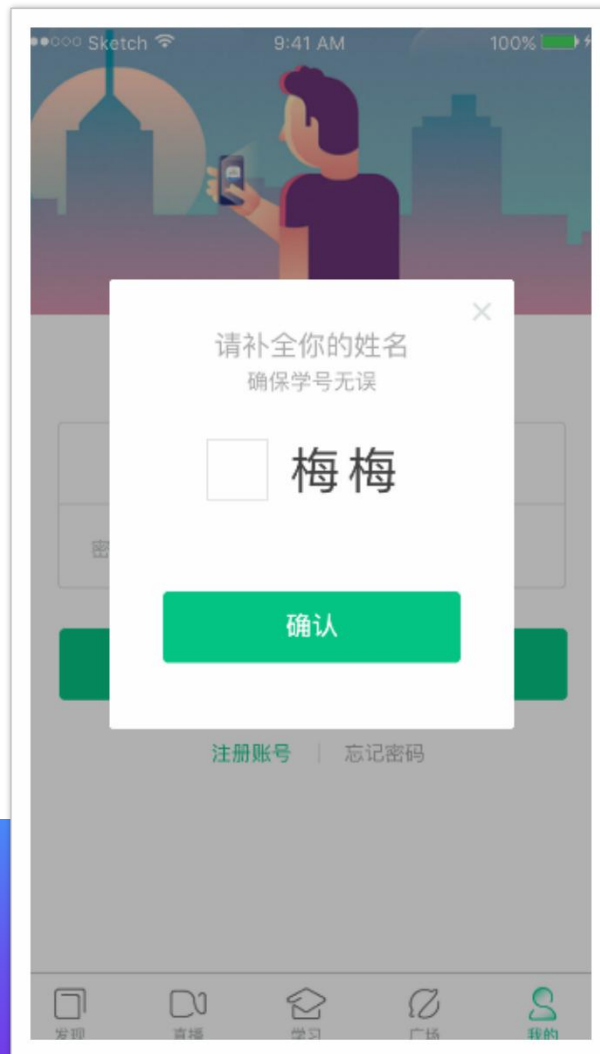




# App端

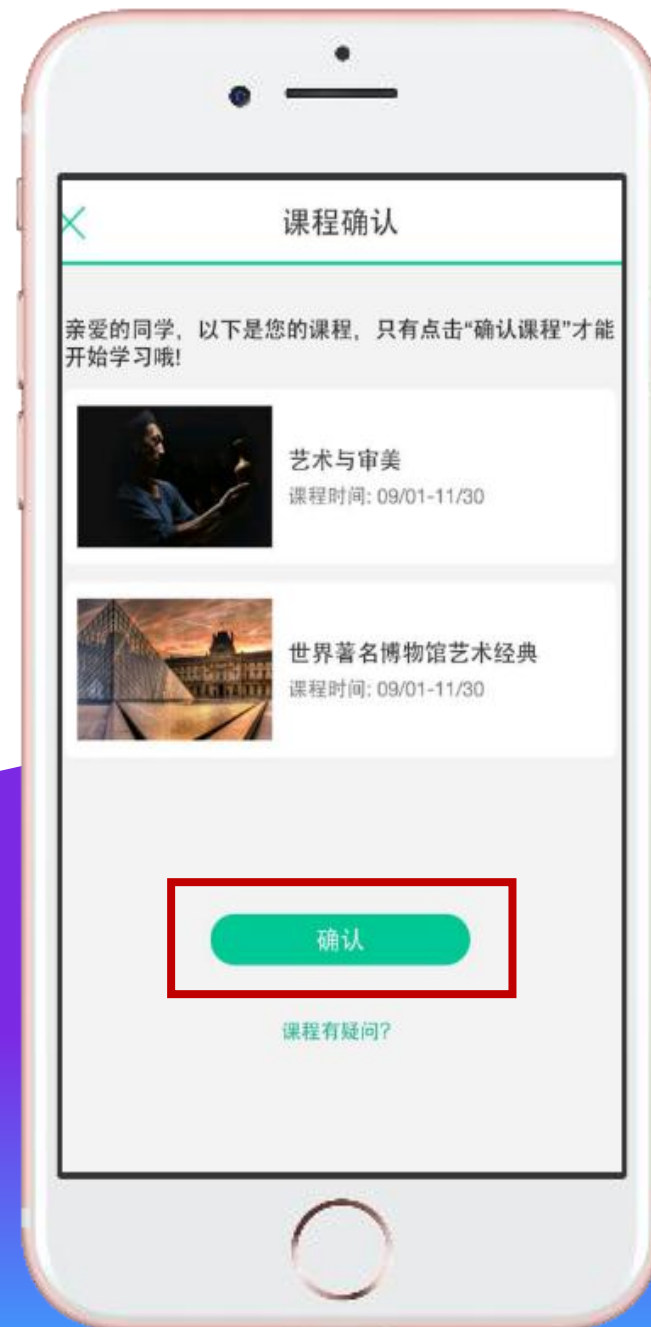
1.登录后会出现认证自己姓名姓氏的界面。

2.认证姓氏后需绑定手机号码等其他信息。（请绑定正常使用的手机和邮箱，以便接收通知和寻回密码）



## App端

认证完成后会弹出课程确认  
信息框，点击“**确认课程**”  
即可完成报到。





# 2 学习

Web端与App端的数据完全同步

# 学习

章节测试

期末考试

在线视频观看

直播、发现、倾听  
(App端)

见面课

# 在线视频观看 (Web端)

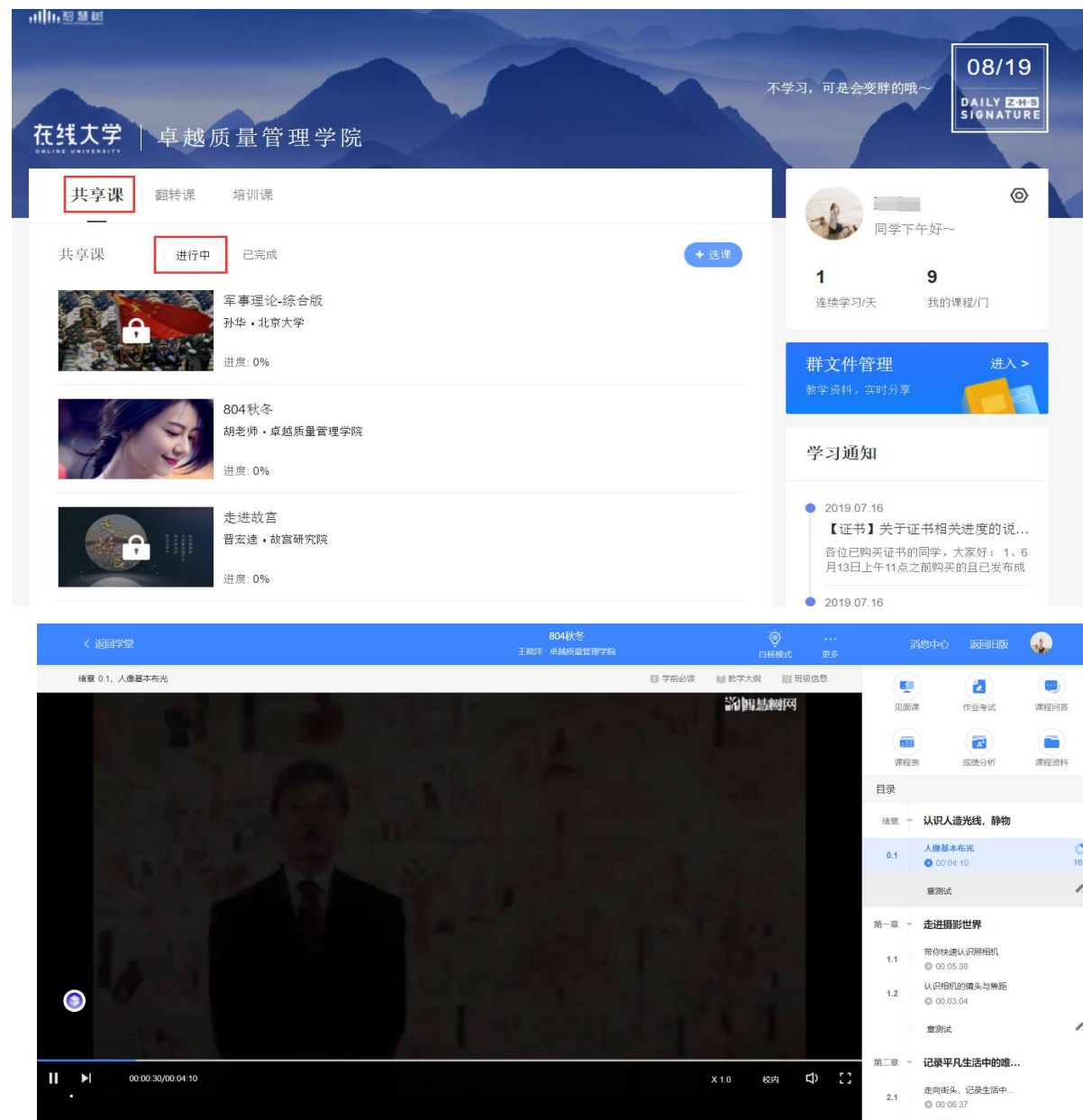
1.运行周期中的课程会显示在共享课中的【进行中】，课程图片右侧包含我的进度。

学习进度 = ( 看完的视频数 + 做完的章测试数 ) / ( 总的视频数 + 总的章测试数 ) 。

点击课程卡片即可进入课程学习页面观看课程视频。

2.只有图标变成 才会视为完成观看，得到分数。

3.视频不可拖动或加速观看，否则系统将无法记录观看进度或影响成绩；某些章节会跳出弹题框，作答后才可以继续观看视频

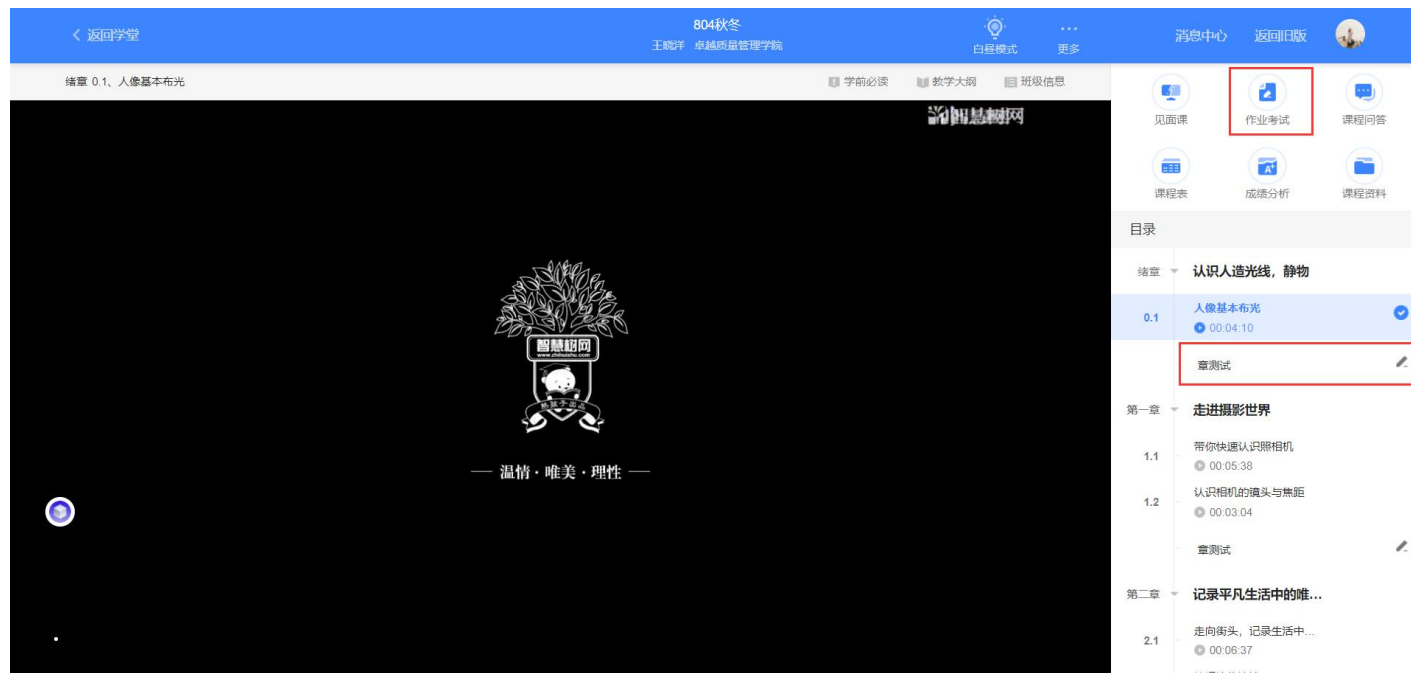


The screenshot displays the '卓越质量管理学院' (Zhuoyue Quality Management College) online learning interface. The top navigation bar includes '共享课' (Shared Course), '翻转课' (Flipped Course), and '培训课' (Training Course). The main content area shows a list of courses with progress indicators. The first course, '军事理论-综合版' (Military Theory - Comprehensive Edition) by Sun Hua from Peking University, shows 0% progress. The second course, '804秋冬' (804 Autumn/Winter) by Hu Teacher from the college, also shows 0% progress. The third course, '走进故宫' (Walking into the Forbidden City) by Pan Hongzhi from the Academy of Chinese Studies, shows 0% progress. The right sidebar features a user profile, a '群文件管理' (Group File Management) section, and '学习通知' (Learning Notices). The bottom section shows a video player for the course '走进故宫' (Walking into the Forbidden City), with a progress bar at 00:00:30/00:04:10. The video player includes controls for play, pause, and volume. The right sidebar also contains a '目录' (Table of Contents) section with a tree view of the course structure.

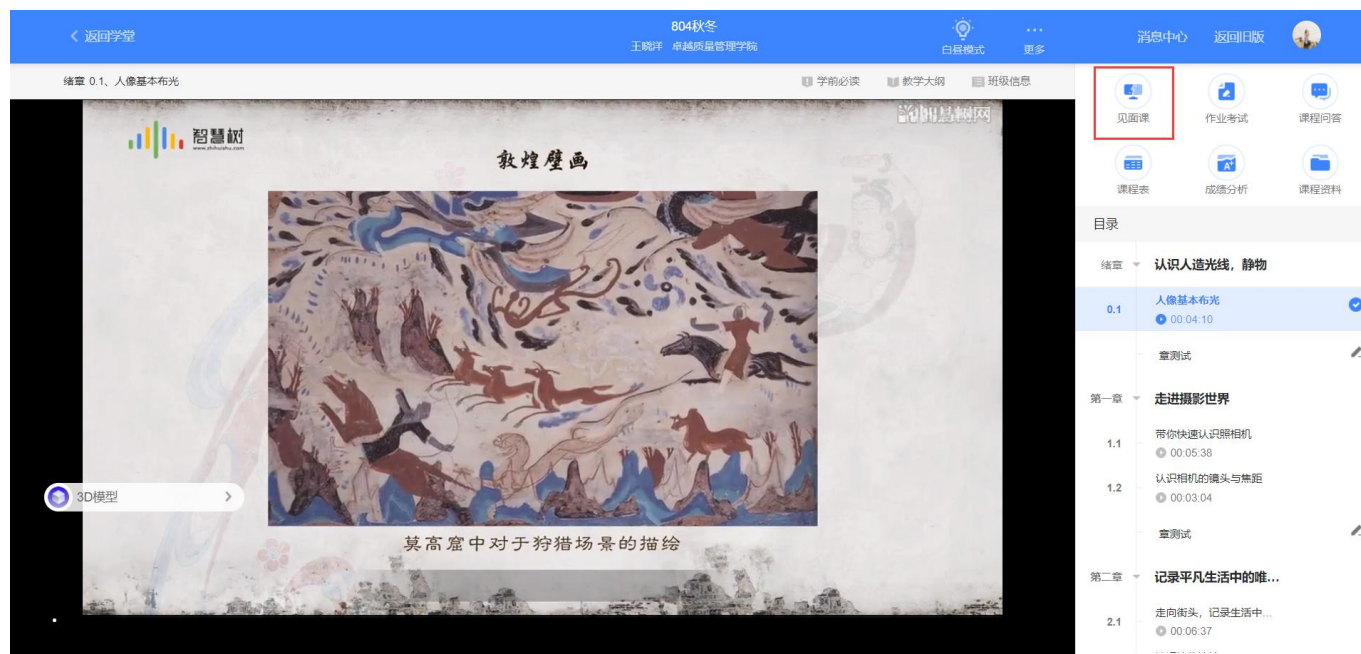
# 章节测试 ( Web端 )

1.每个章节看完后直接点击“**章节测试**”完成测试。

2.也可以点击“**作业考试**”查看和完成章节测试。



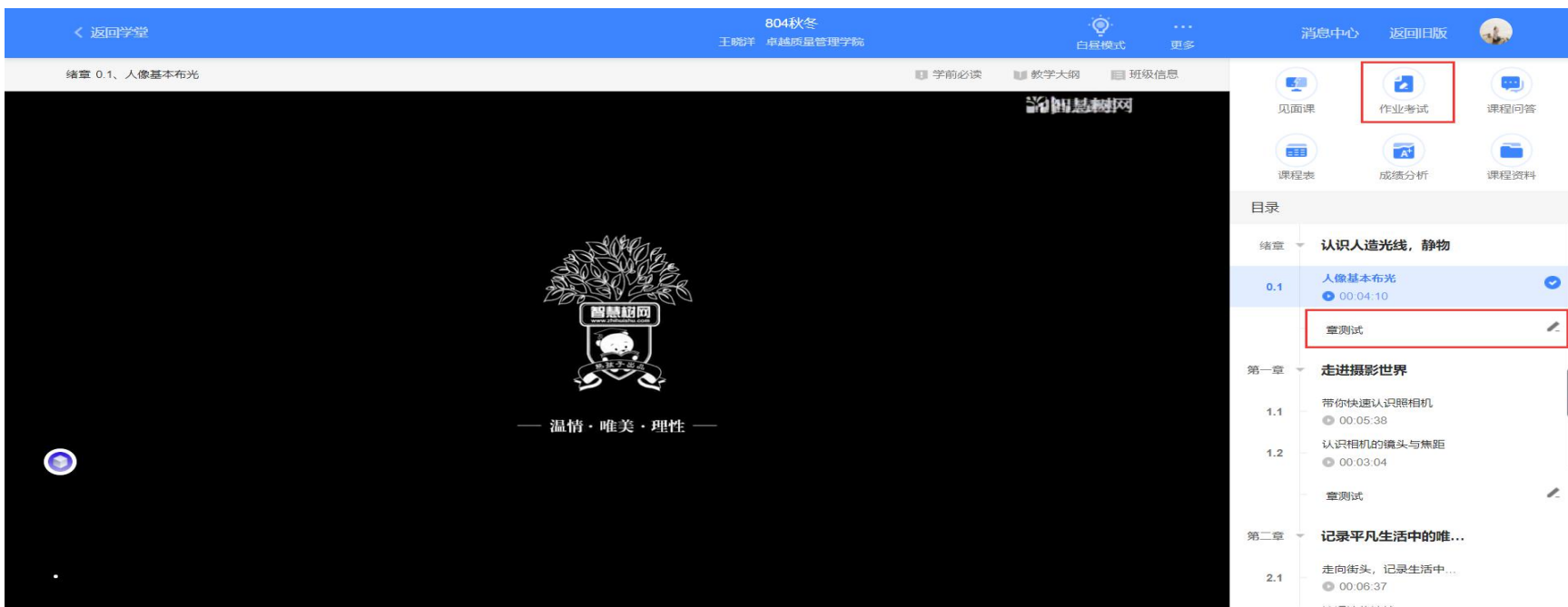
# 见面课（Web端）



- 点击“见面课”可以查看每次见面课的直播时间，及时观看或回放。
- 见面课是成绩的重要组成部分之一，需要在期末考试前完成观看学习。



# 期末考试 ( Web端 )



- 点击“**作业考试**”拖至最后可查看期末考试。
- 在规定时间内完成视频观看、章节测试和见面课部分的学习后，在考试开放时间内完成期末考试，**期末考试一旦开始，观看视频、章节测试将不再记录进度计入成绩。**

# 期末考试 ( Web端 )



804秋冬教程考试

考试尚未开始

题目数量 2

总分数 97

开放时间 2020-12-04 00:00:00

截止时间 2020-12-31 23:59:59

发布教师 胡老师

- 考试开放时间内，点开试卷必须在规定时间之内完成作答。

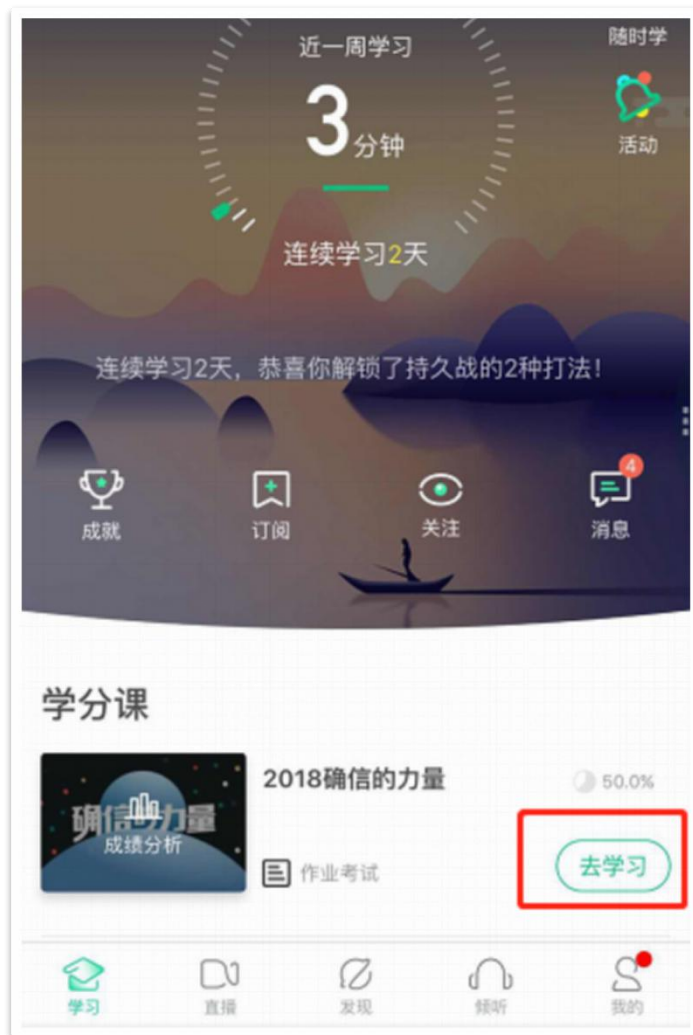
# 在线视频观看（App端）

1.登录后，点击“学习”界面的“去学习”即可开始进阶式教程的学习，每个章节的课程视频课可重复观看，学透知识点。

2.只有图标变成  才会视为完成观看，得到分数。

3.可以**离线下载**视频观看，下次登录时会更新进度。

4.视频不可拖动或加速观看，否则系统将无法记录观看进度或影响成绩；某些章节会跳出弹题框，作答后可以继续观看视频。



# 在线视频观看（App端）

点击“作业考试”

查看和完成章节测试。



# 见面课 (App端)

1. 点击“见面课”可以查看每次见面课的直播时间，及时观看或回放。

2. 见面课是成绩的重要组成部分之一，需要在期末考试前完成观看学习。

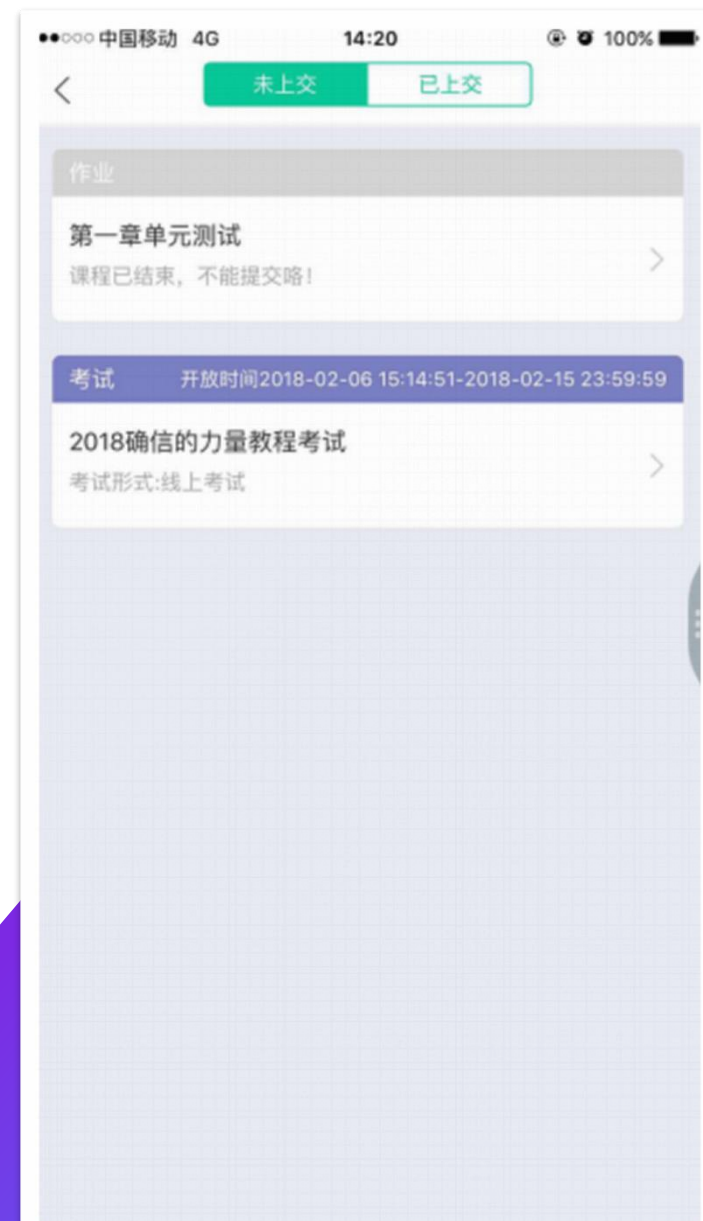


# 期末考试 (App端)

1. 点击“**作业考试**”拖至最后可  
查看期末考试。

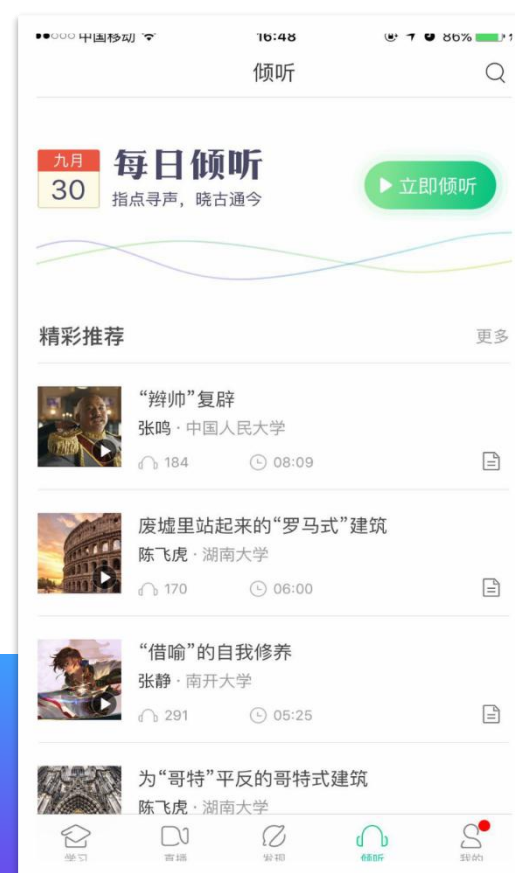
2. 在规定时间内完成视频观看、  
章节测试和见面课部分的学习  
后，在考试开放时间内完成期  
末考试，**期末考试一旦开始，  
观看视频、章节测试将不再记  
录进度计入成绩。**

3. 考试开放时间内，点开试卷必  
须在规定时间内完成作答。



# 直播、发现、倾听 ( App端 )

点击“直播”、“发现”、“倾听”可近距离聆听名师名家的声音，获得更多的学习内容，拓展自己的视野。



# 学习分析 (Web端)

点击“**学习分析**”可查阅自己的具体的学习情况，包括排名，成绩规则，目前成绩等信息。

The screenshot shows the LMS interface. At the top, there's a blue header with navigation links like '返回学堂', '804秋冬', '王颖洋 卓越质量管理学院', '白昼模式', '消息中心', '返回旧版', and a user profile. Below the header, there's a sub-header with '课程 0.1、人像基本布光' and '学前必读', '教学大纲', '班级信息'. The main content area is a video player for '0.1、人像基本布光' with a play button and a progress bar at 00:04:10/00:04:10. To the right of the video is a navigation menu with icons for '见面课', '作业考试', '课程问答', '课程表', '成绩分析' (highlighted with a red box), and '课程资料'. Below the menu is a '目录' (Table of Contents) section listing chapters and sections, with '0.1 人像基本布光' selected.

The screenshot shows the '成绩分析' (Grade Analysis) page. It features a '我的分数明细' (My Score Details) section with a formula:  $0 = 0 + 0 + 0 + 0 + 0$ , where the components are '当前课程总分', '平时成绩 (学习进度+学习习惯+互动)', '章测试成绩', '见面课成绩', and '期末考试成绩'. Below this is a '学习进度' (Learning Progress) section with tabs for '学习习惯', '我的互动', '章测试', and '见面课'. It shows '我的得分 0/5分', '我的当前学习进度 0%', and '班级平均学习进度 0%'. At the bottom, there's a table showing chapter progress:

章节	名称	视频时长	视频观看程度	章测试进度
第1章	国际战略环境与国家安全			
1.1	国家安全概述			
1.1.1	国家安全的基本内涵	07分52秒		
1.1.2	当前我国国家安全形势分析	13分09秒		
1.1.3	维护我国国家安全的思考	08分26秒		



# 成绩分析 (App端)

点击“**成绩分析**”可查阅自己的具体的学习情况，包括成绩规则，目前成绩等信息。



**学分课，请务必重视**

# 04常见问题

各位同学有任何问题，可点击下列链接至【智慧树在线服务中心】或联系在线客服寻求解决。

<http://www.zhihuishu.com/supportService/page/stu/index.html>



发现 帮助 传播 汇聚

改变教育的力量